

SITUATION DE FAIT
COUPE-FACADE 03

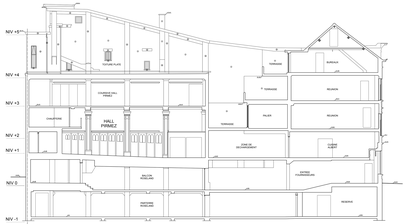

SITUATION DE FAIT
COUPE-FACADE 04



SITUATION DE FAIT
FACADE 01 - CHAUSSEE DE WAVRE

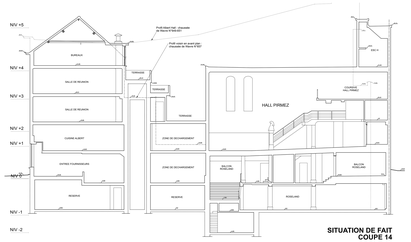

SITUATION DE FAIT
COUPE 14

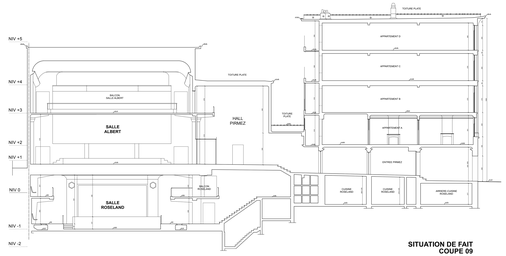

SITUATION DE FAIT
COUPE 09



SITUATION DE FAIT
FACADE 06



SITUATION DE FAIT
FACADE 07

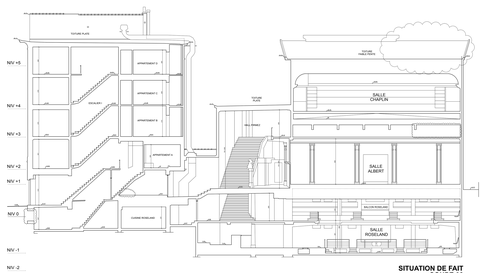

SITUATION DE FAIT
COUPE 08

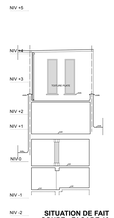

SITUATION DE FAIT
COUPE - FACADE 10

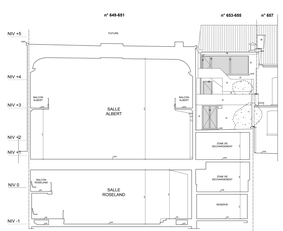

SITUATION DE FAIT
COUPE - FACADE 02

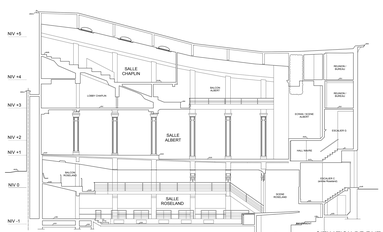

SITUATION DE FAIT
COUPE 13

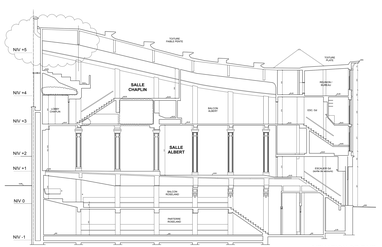

SITUATION DE FAIT
COUPE 11

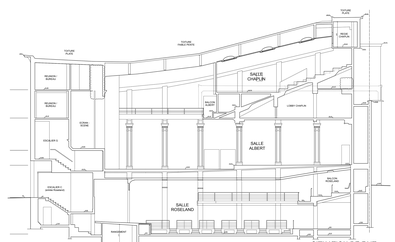

SITUATION DE FAIT
COUPE 12

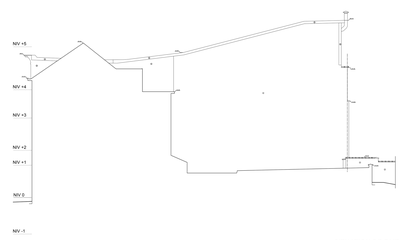

SITUATION DE FAIT
FACADE 05

LEGENDE

A. ABREVIATIONS

- HsPl : Hauteur sous Plafond
- HsFcPl : Hauteur sous Face Plafond
- HsPlm : Hauteur sous Poutre / Poutrelle
- HsFcPlm : Hauteur sous Face Poutre / Poutrelle
- HsE : Hauteur sous Embrasure de fenêtre
- HsV : Hauteur sous Vitrée / Vitrerie
- HP : Hauteur Porte (sous linteau)
- HF : Hauteur Fenêtre
- HF : Hauteur Fenêtre
- HB : Hauteur Baie
- HBP : Hauteur Baie Porte
- HM : Hauteur Mur / Meurtre
- HsP : Hauteur sous Porte
- HsA : Hauteur sous Arc
- HA : Hauteur Niche
- NT : Niveau Toiture
- NR : Niveau Radier (dès CC)
- NsPl : Niveau sous Plafond
- NsFcPl : Niveau sous Face Plafond
- NsPlm : Niveau sous Poutre / Poutrelle
- NsG : Niveau sous Gîtage
- NsE : Niveau sous Embrasure / Vitrerie
- NT : Niveau Tablette
- NL : Niveau Linteau
- CV : Chambre de Visite
- DEP : Descente d'Eau Pluviale
- DEU : Descente d'Eau Usée
- Ch : Cheminée
- Ch : Chaudière / Chauffe-eau
- B : Boiler
- CM : Citerne Mazout
- P : Puisard / Puisard au plafond
- F.T : Fenêtre de toiture (Velux)
- V : Volet
- Z.I : Zone inaccessible

B. SYMBOLES

- NIV. 10.80 : Niveau de surface (intérieur)
- 9.99 Low : Niveau ponctuels
- 10.51 : Niveau (en élévation)
- Aviator : Aviator
- CE : Compteur Electricité
- CEau : Compteur Eau
- CGaz : Compteur Gaz
- TE : Tableau électrique
- Toiture : Couverture au sol
- Radiateur : Convecteur
- Radiateur en niche : Radiateur en niche
- Cameras : Cameras
- Zone inaccessible : Zone inaccessible
- Axe mitoyen supposé : Cotoyen : Axe mitoyen supposé / Cotoyen
- Axe Voutaine : Axe Voutaine / AXU / Voûte

C. SECURITE INCENDIE

- Accès autorisés à la fermeture automatique
- Porte EI 30
- Porte EI 60

D. MATERIAUX DE FACADE

- Vitrage transparent
- Pierre de taille naturelle
- Toiture : Non visible
- Briques : Non visible (coloris/type spécifié/calpé)
- Ardoises
- Zinc
- Végétation
- 1) Briques : Non visible
- 2) Briques : Non visible
- 3) Briques : Non visible
- 4) Carrelage : Gris gris
- 5) Pierre bleue
- 6) Pierre bleue grise : ton gris clair
- 7) Ferronnerie peinte : ton noir
- 8) Châssis de fenêtre en bois PVC : ton gris
- 9) Carrelage peint : ton rouge
- 10) Carrelage : Gris gris
- 11) Bois : ton bois
- 12) Ferronnerie peinte : ton blanc
- 13) Carrelage peint : ton noir
- 14) Vitrerie

MAITRE DE L'OUVRAGE

[redacted]

ARCHITECTE
ARCHITECTE D'INTERIEURS
ATELIER D'ARCHITECTURE
Jean de MAERSCHALK, H. URBAIN & D. TOUSSAINT
Rue de la Concorde, 56 - 1050 Bruxelles
T. 02 648 55 34 - 02 648 55 35
F. 02 648 55 36
mail.to@atelierdemaerschalk.be
www.atelierdemaerschalk.be

STABILITE
BUREAU D'INGENIEURS
Pierre CLEEREMANS
Rue de la Concorde, 56 - 1050 Bruxelles
T. 02 648 55 34 - 02 648 55 35
F. 02 648 55 36
info@cleeremans.be

RESPONSABLE PEB

INGENIEURS TECHNIQUES SPECIALISES :
PHYSIQUE DU BATIMENT
Frédéric OLIVIER-DEKEYSER
Rue de la Concorde, 56 - 1050 Bruxelles
T. 02 648 55 34 - 02 648 55 35
F. 02 648 55 36
info@olivier-dekeyser.be

ENTREPRENEUR

COORDINATION SECURITE SANTE

SOCIETE D'EXPLOITATION
SEL'S SA
Rue de la Loi, 155 - 1040 Bruxelles
T. 02 230 84 03 - F. 02 230 84 04

Index	Date	MODIFICATION

DEMANDE ANTERIEURE :

Tous droits réservés. Reproduction et utilisation de ces plans sans l'accord écrit de l'auteur de projet est interdite, même partielle. La communication de ces plans aux entreprises et aux bureaux d'études techniques, aux fins de remise de prix et d'exécution des travaux, ne peut en aucun cas être considérée comme une autorisation de reproduction ou d'utilisation.

REGULARISATION DU SITE EVENEMENTIEL DE L'ALBERT HALL BRUSSELS ET AJOUT D'UN PLANCHER SUPPORT DE GROUPE DE VENTILATION INT.
Chaussée de Wavre 649-651 et Avenue Ecdore Pinnoy 9
Chaussée de Wavre 653-655
à 1040 Bruxelles

DEMANDE D'URBANISME

Phase : **PERMIS D'URBANISME**

Dwg : 005

Dossier : **2305 PWD / 06**

Date : 04 / 07 / 2024

Client :

SITUATION DE FAIT : COUPES ET FACADES

Echelle : 1/100